УПРАВЛЕНИЕ ФЕДЕРАЛЬНОЙ СЛУЖБЫ
ГОСУДАРСТВЕННОЙ СТАТИСТИКИ
ПО СВЕРДЛОВСКОЙ ОБЛАСТИ
И КУРГАНСКОЙ ОБЛАСТИ

Индексы потребительских цен по Курганской области

октябрь 2023 года

УПРАВЛЕНИЕ ФЕДЕРАЛЬНОЙ СЛУЖБЫ
ГОСУДАРСТВЕННОЙ СТАТИСТИКИ
ПО СВЕРДЛОВСКОЙ ОБЛАСТИ
И КУРГАНСКОЙ ОБЛАСТИ

Индексы потребительских цен

по Курганской области

октябрь 2023 года

01 ИНДЕКСЫ ПОТРЕБИТЕЛЬСКИХ ЦЕН

02 ИНДЕКСЫ ЦЕН НА ОТДЕЛЬНЫЕ ГРУППЫ И ВИДЫ ПРОДОВОЛЬСТВЕННЫХ ТОВАРОВ

03 ИНДЕКСЫ ЦЕН НА ОТДЕЛЬНЫЕ ГРУППЫ НЕПРОДОВОЛЬСТВЕННЫХ ТОВАРОВ

04 ИНДЕКСЫ ЦЕН И ТАРИФОВ НА УСЛУГИ

05 ИНДЕКСЫ ЦЕН И ТАРИФОВ НА ЖИЛИЩНО-КОММУНАЛЬНЫЕ УСЛУГИ

*Ежемесячные данные оперативной статистики

ИНДЕКСЫ ПОТРЕБИТЕЛЬСКИХ ЦЕН

октябрь 2023 г. в % к предыдущему месяцу

ИПЦ **100,82**

Все товары **100,86**

Продовольственные товары **101,14**

Непродовольственные товары **100,58**

Услуги **100,65**

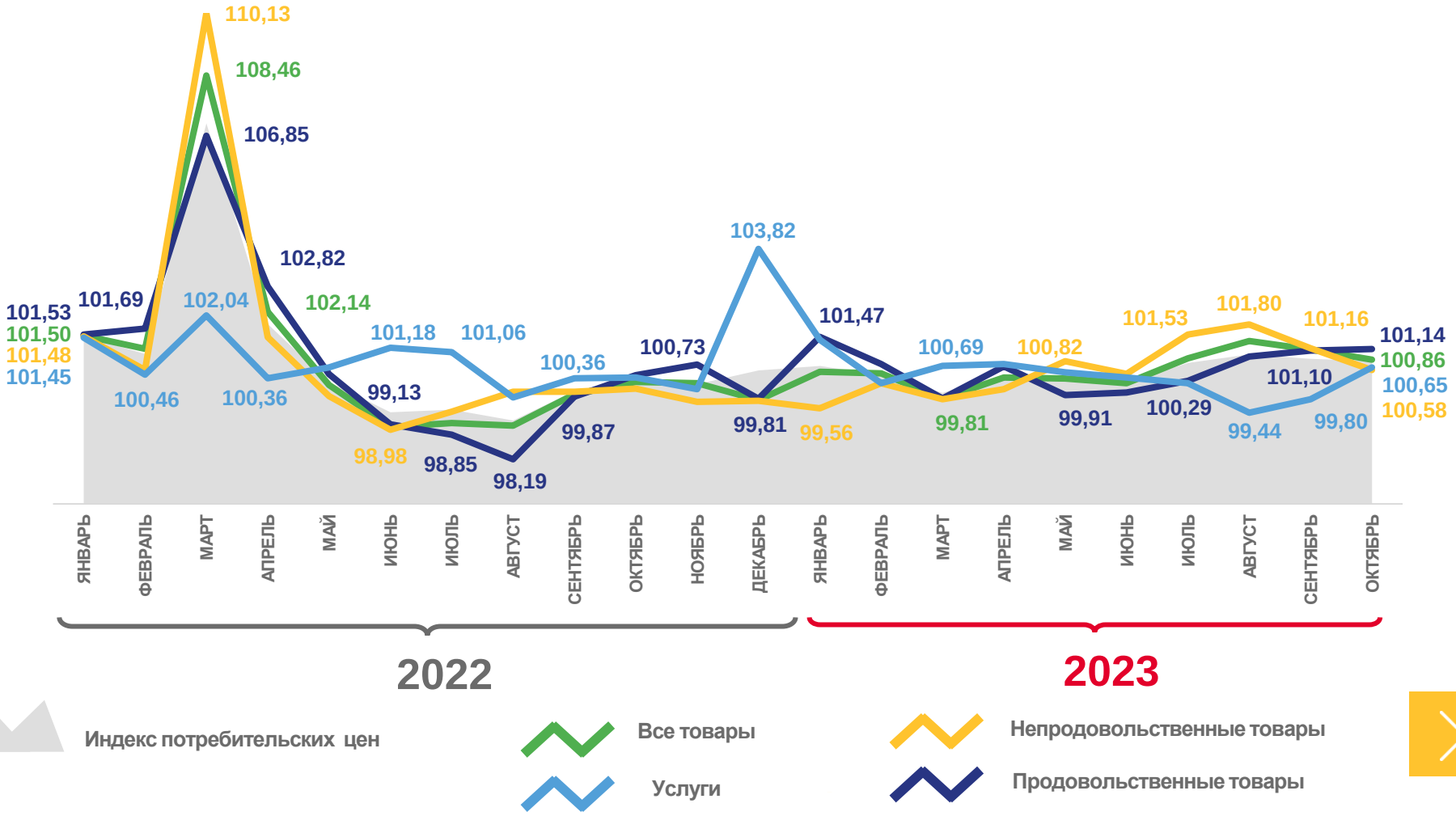

ИНДЕКСЫ ПОТРЕБИТЕЛЬСКИХ ЦЕН

октябрь 2023 г. в % к декабрю предыдущего года

ИПЦ **105,79**

Все товары **106,19**

Продовольственные товары **106,23**

Непродовольственные товары **106,17**

Услуги **104,13**

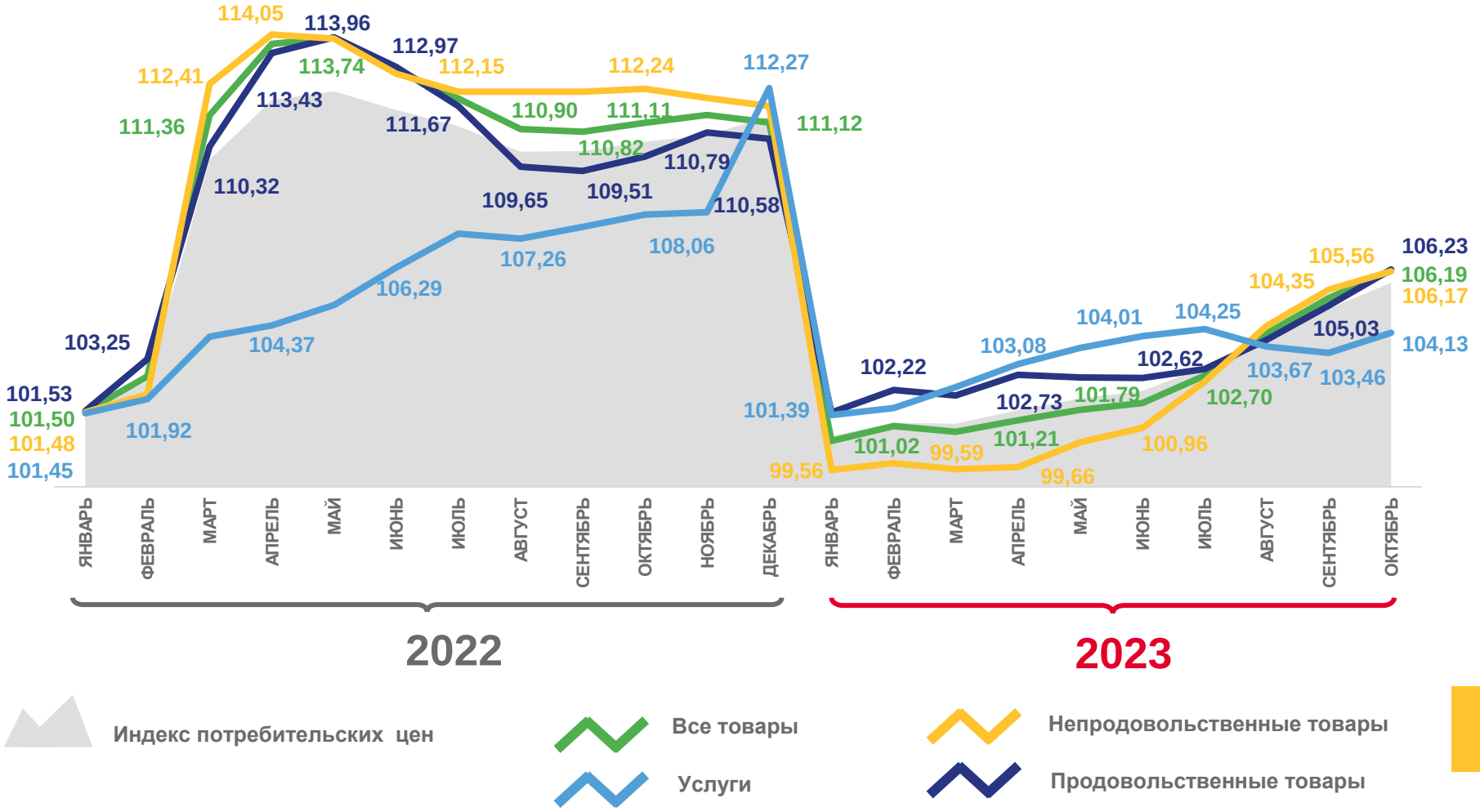

ИНДЕКСЫ ПОТРЕБИТЕЛЬСКИХ ЦЕН

октябрь 2023 г. в % к соответствующему месяцу предыдущего года

ИПЦ	106,60
Все товары	106,20
Продовольственные товары	106,80
Непродовольственные товары	105,63
Услуги	108,19

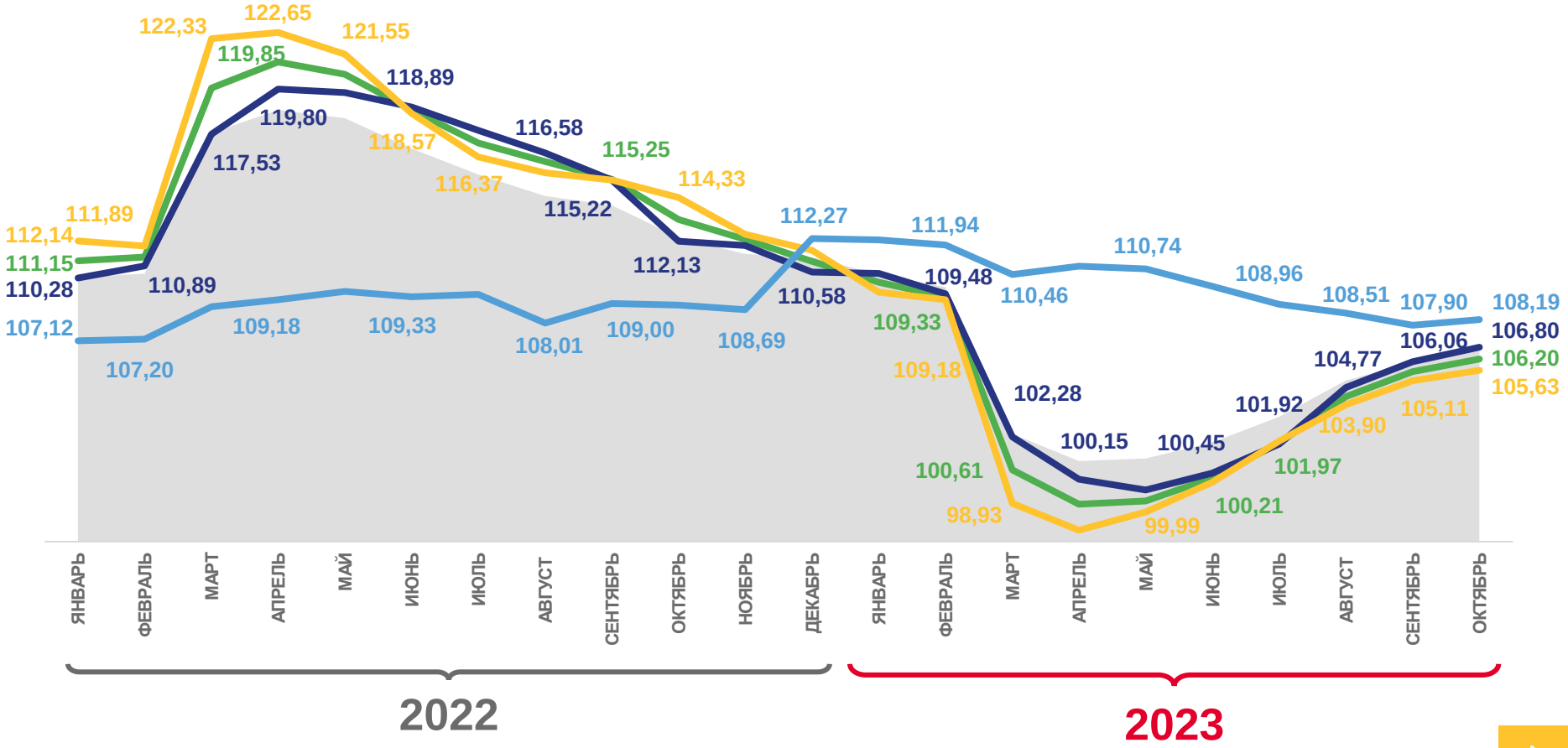

ИНДЕКСЫ ЦЕН НА ОТДЕЛЬНЫЕ ГРУППЫ И ВИДЫ ПРОДОВОЛЬСТВЕННЫХ ТОВАРОВ

октябрь 2023 г. в % к предыдущему месяцу

Продовольственные товары	**101,14**
Яйца куриные	**113,53**
Мясо и птица	**102,06**
Рыба и морепродукты пищевые	**101,15**
Масло подсолнечное	**100,13**
Сахар-песок	**98,57**

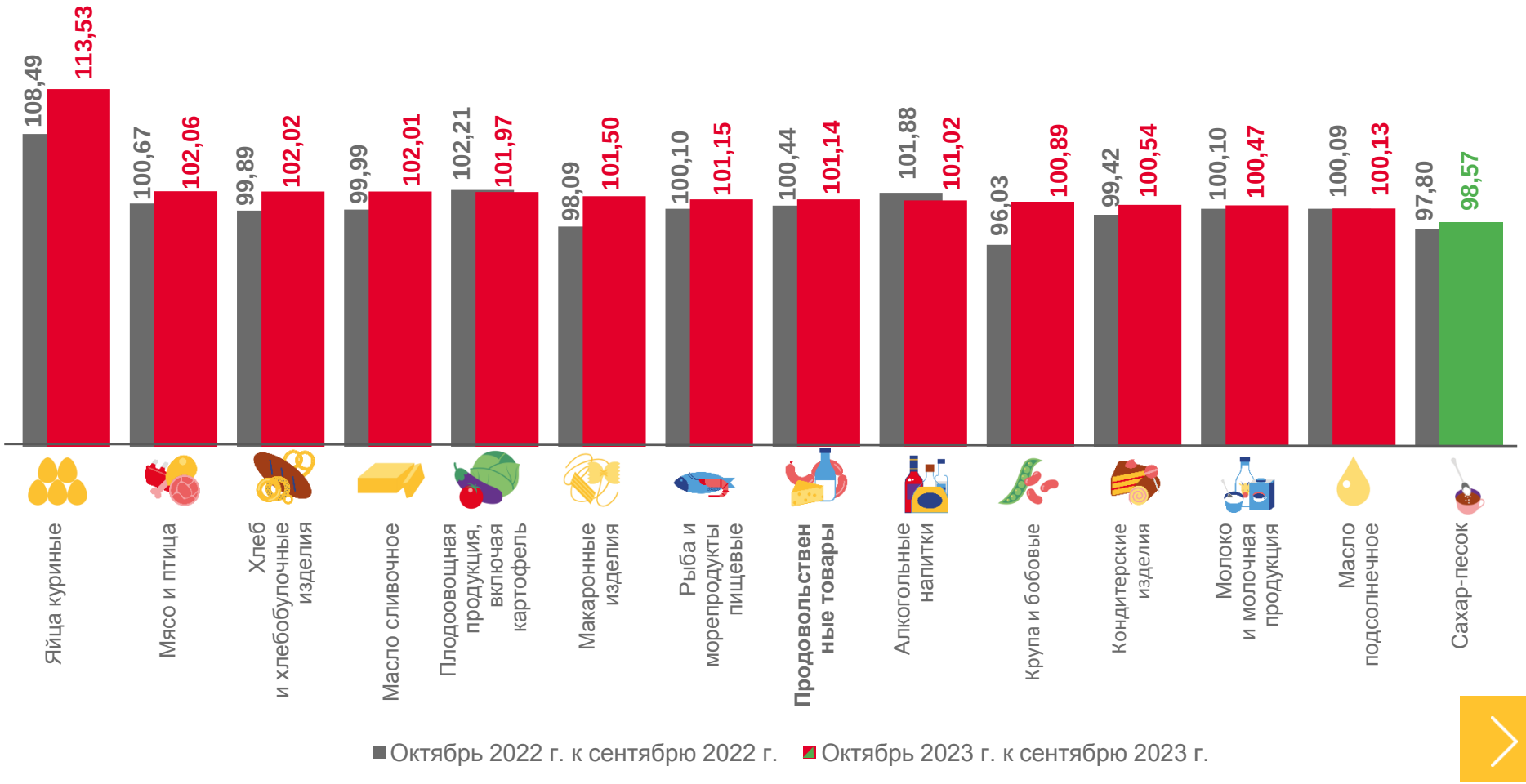

ИНДЕКСЫ ЦЕН НА ХЛЕБ И ХЛЕБОБУЛОЧНЫЕ ИЗДЕЛИЯ

октябрь 2023 г. в % к предыдущему месяцу

102,02
Хлеб и хлебобулочные изделия

104,13
Бараночные изделия

103,57
Хлопья из злаков (сухие завтраки)

101,67
Хлеб и булочные изделия из пшеничной муки различных сортов

101,40
Хлеб из ржаной муки и из смеси муки ржаной и пшеничной

СРЕДНИЕ ЦЕНЫ НА ХЛЕБ И ХЛЕБОБУЛОЧНЫЕ ИЗДЕЛИЯ

▲175,30₽ ▲342,22₽ ▲279,96₽ ▲77,00₽ ▲65,53₽

СРЕДНИЕ ЦЕНЫ НА ПЛОДООВОЩНУЮ ПРОДУКЦИЮ

октябрь 2023 г., рублей за килограмм

Яблоки, кг	118,63 ₽
Лимоны, кг	209,57 ₽
Апельсины, кг	218,08 ₽
Груши, кг	259,10 ₽
Виноград, кг	244,86 ₽
Бананы, кг	149,85 ₽
Помидоры свежие, кг	169,58 ₽
Картофель, кг	22,79 ₽
Свёкла столовая, кг	30,31 ₽
Морковь, кг	46,13 ₽
Капуста белокочанная свежая, кг	27,01 ₽
Огурцы свежие, кг	86,67 ₽
Лук репчатый, кг	27,93 ₽
Чеснок, кг	329,79 ₽
Зелень свежая, кг	698,87 ₽
Орехи, кг	891,28 ₽
Сухофрукты, кг	596,54 ₽

ИНДЕКСЫ ЦЕН НА ОТДЕЛЬНЫЕ ГРУППЫ И ВИДЫ ПРОДОВОЛЬСТВЕННЫХ ТОВАРОВ

октябрь 2023 г. в % к декабрю предыдущего года

Продовольственные товары	**106,23**
Яйца куриные	122,27
Сахар-песок	120,84
Масло сливочное	103,95
Масло подсолнечное	96,19
Макаронные изделия	92,71

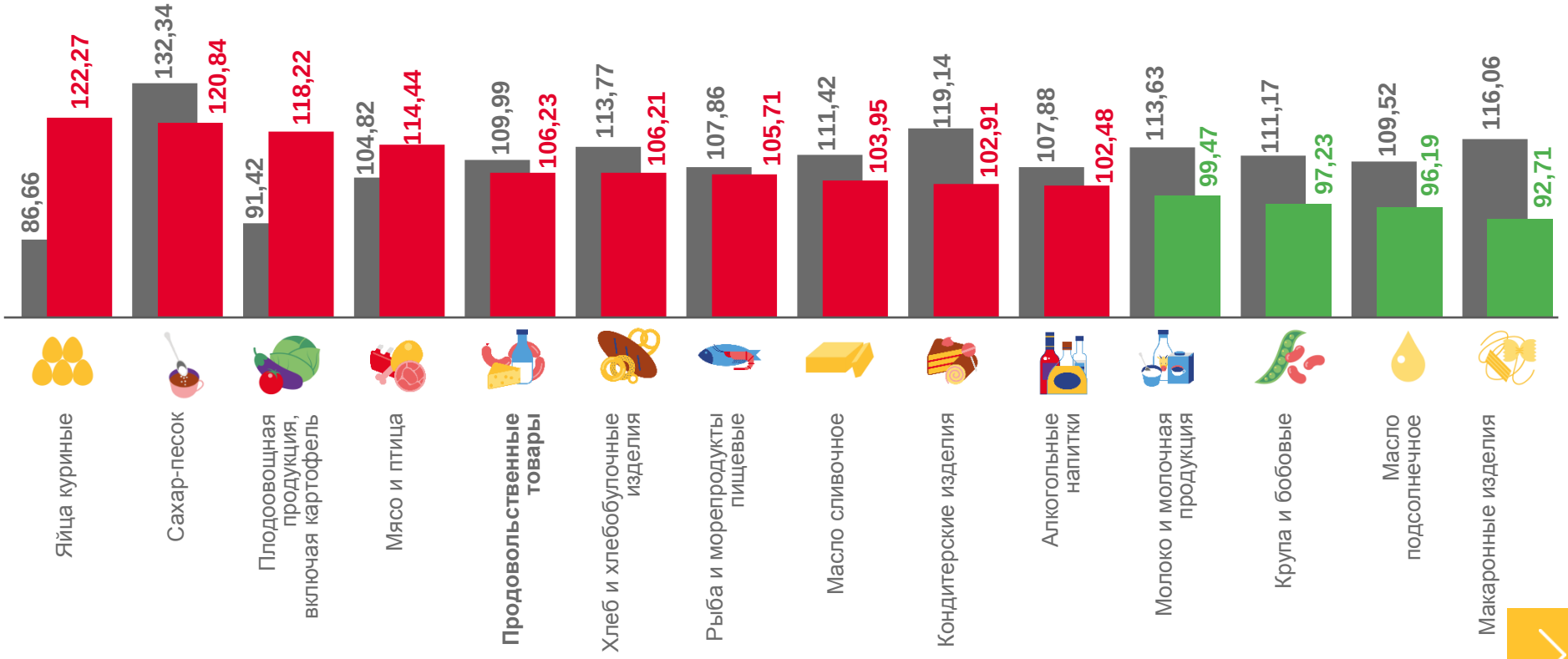

ИНДЕКСЫ ЦЕН НА ОТДЕЛЬНЫЕ ГРУППЫ НЕПРОДОВОЛЬСТВЕННЫХ ТОВАРОВ

октябрь 2023 г. в % к предыдущему месяцу

Непродовольственные товары — **100,58**

Электротовары и другие бытовые приборы — **101,83**

Строительные материалы — **101,66**

Трикотажные изделия — **100,00**

Топливо моторное — **97,14**

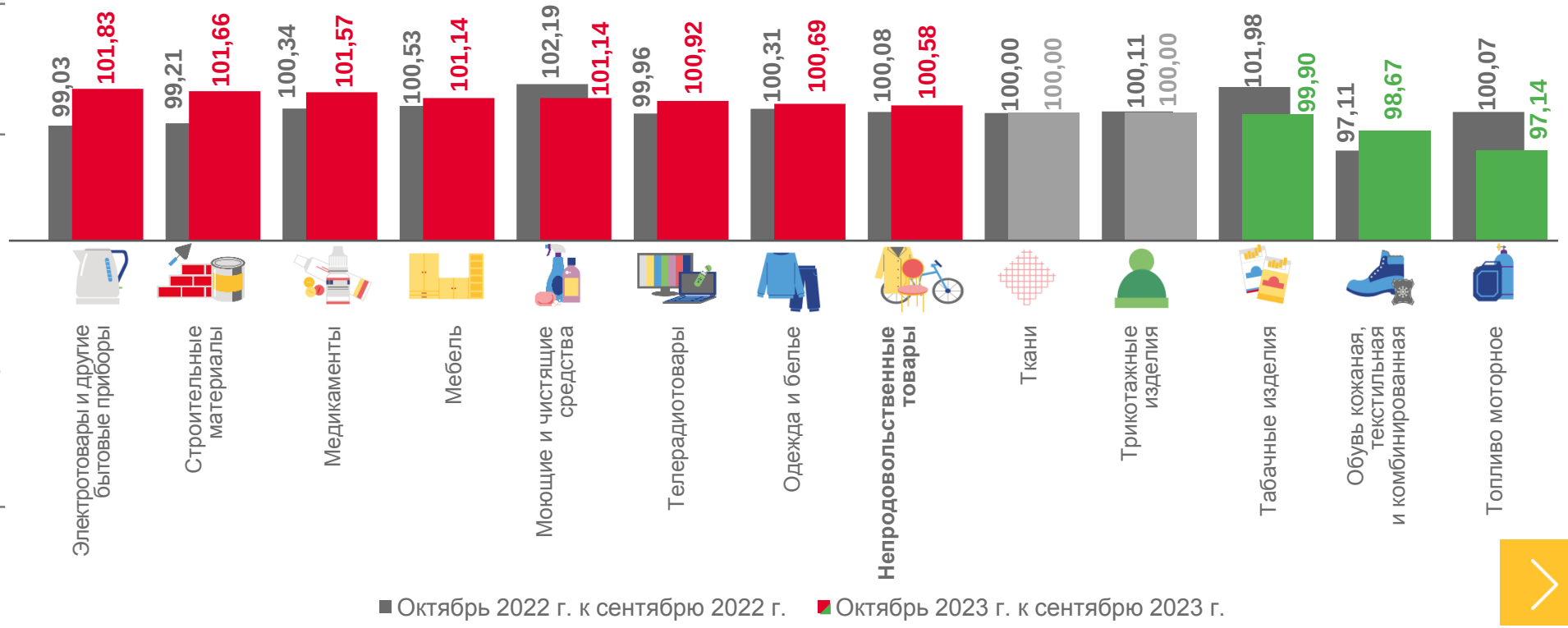

ИНДЕКСЫ ЦЕН НА СТРОИТЕЛЬНЫЕ МАТЕРИАЛЫ

октябрь 2023 г. в % к предыдущему месяцу

Строительные материалы	**101,66**
Мойка из нержавеющей стали для кухни	106,22
Линолеум	103,54
Кирпич красный	100,00
Еврошифер	100,00
Плитка керамическая, облицовочная для внутренних работ	99,27
Ламинат	99,25

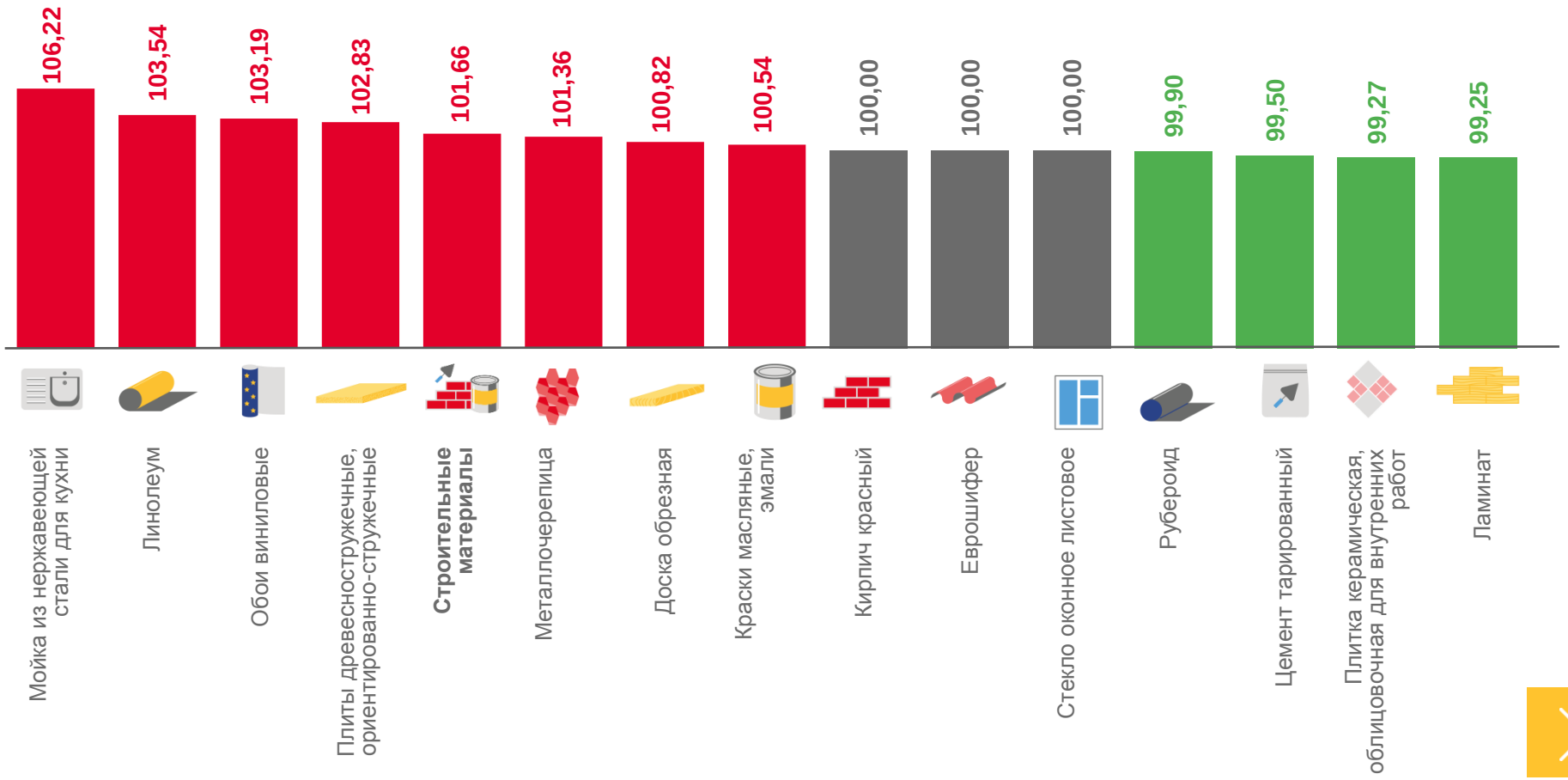

ИНДЕКСЫ ЦЕН НА ТОПЛИВО МОТОРНОЕ

октябрь 2023 г. в % к предыдущему месяцу

Топливо моторное	**97,14**
Газовое моторное топливо	**101,06**
Бензин автомобильный марки АИ-98 и выше	**99,85**
Бензин автомобильный марки АИ-95	**96,94**
Бензин автомобильный марки АИ-92	**96,36**

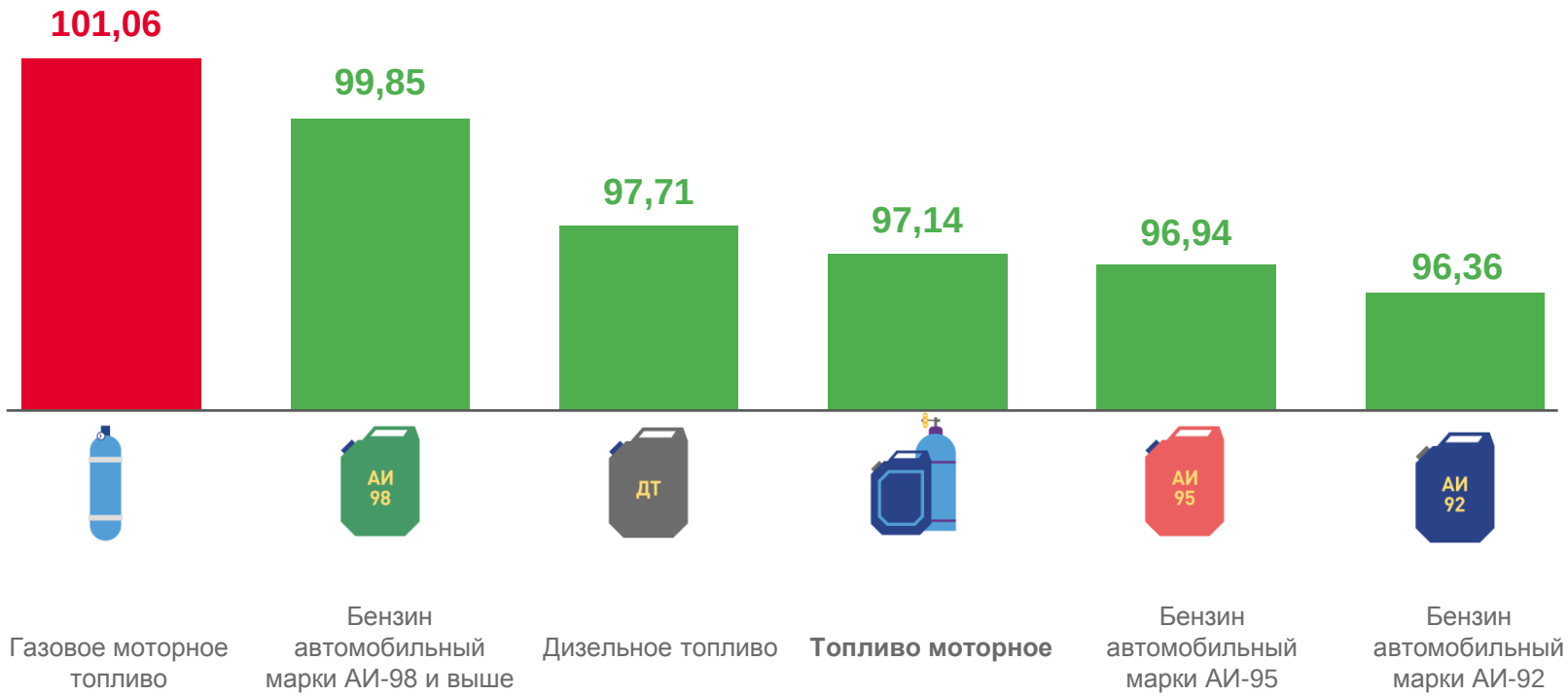

СРЕДНИЕ ЦЕНЫ НА ТОПЛИВО МОТОРНОЕ

Газовое моторное топливо	Бензин автомобильный марки АИ-98 и выше	Дизельное топливо	Топливо моторное	Бензин автомобильный марки АИ-95	Бензин автомобильный марки АИ-92
▲ 22,84 ₽	▼ 65,70 ₽	▼ 61,59 ₽		▼ 51,16 ₽	▼ 47,09 ₽

ИНДЕКСЫ ЦЕН НА ЖИЗНЕННО НЕОБХОДИМЫЕ И ВАЖНЕЙШИЕ ЛЕКАРСТВЕННЫЕ ПРЕПАРАТЫ

октябрь 2023 г. в % к предыдущему месяцу

ЖНВЛП	101,10
Глицин, 100 мг	105,54
Ацетилсалициловая кислота (Аспирин отечественный), 500 мг	103,59
Амброксол, 30 мг	102,69
Бисопролол, 10 мг	100,13
Дротаверин (Но-шпа), 40 мг	97,95

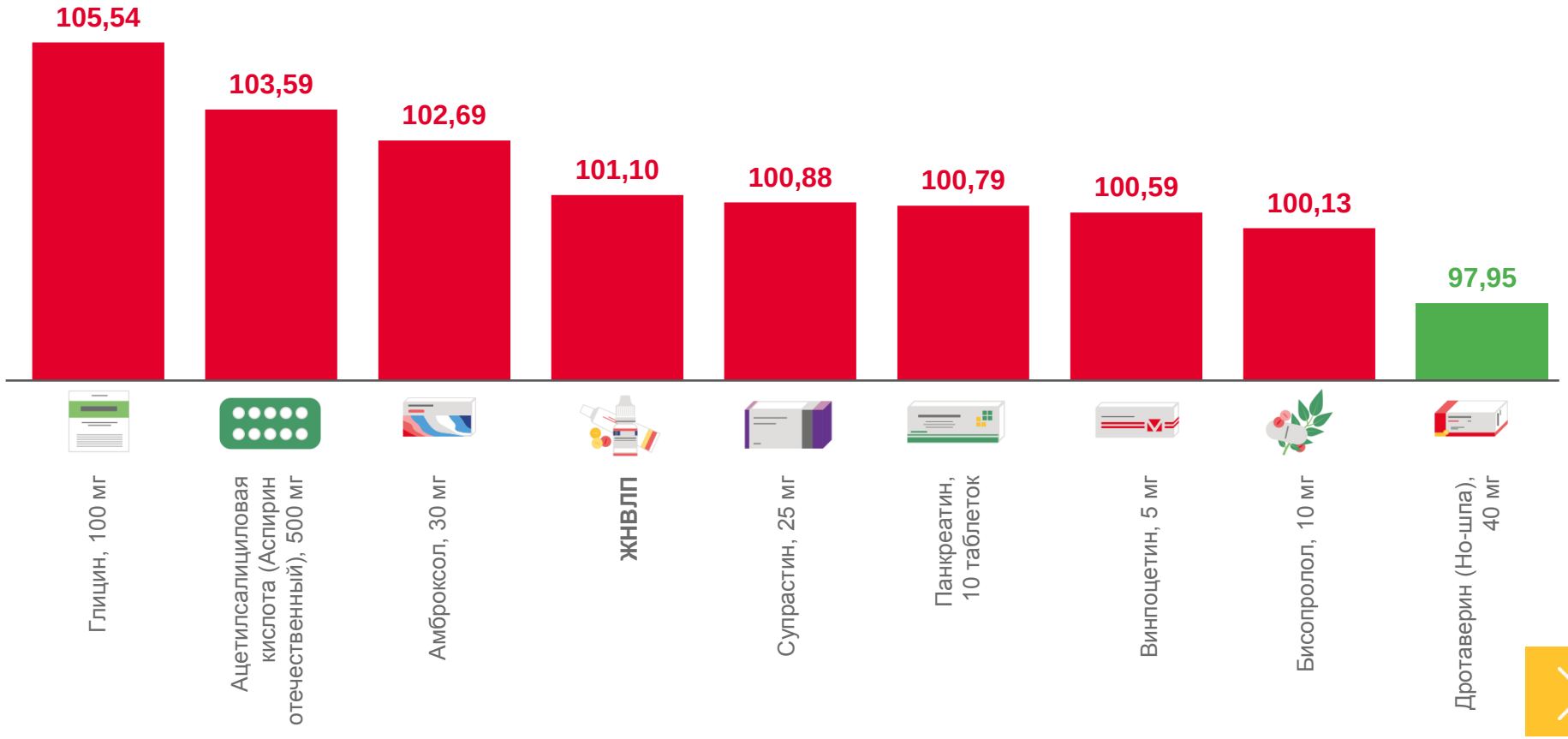

ИНДЕКСЫ ЦЕН НА ОТДЕЛЬНЫЕ ГРУППЫ НЕПРОДОВОЛЬСТВЕННЫХ ТОВАРОВ

октябрь 2023 г. в % к декабрю предыдущего года

106,17 Непродовольственные товары

108,49 Медикаменты

106,70 Топливо моторное

93,26 Моющие и чистящие средства

91,73 Телерадиотовары

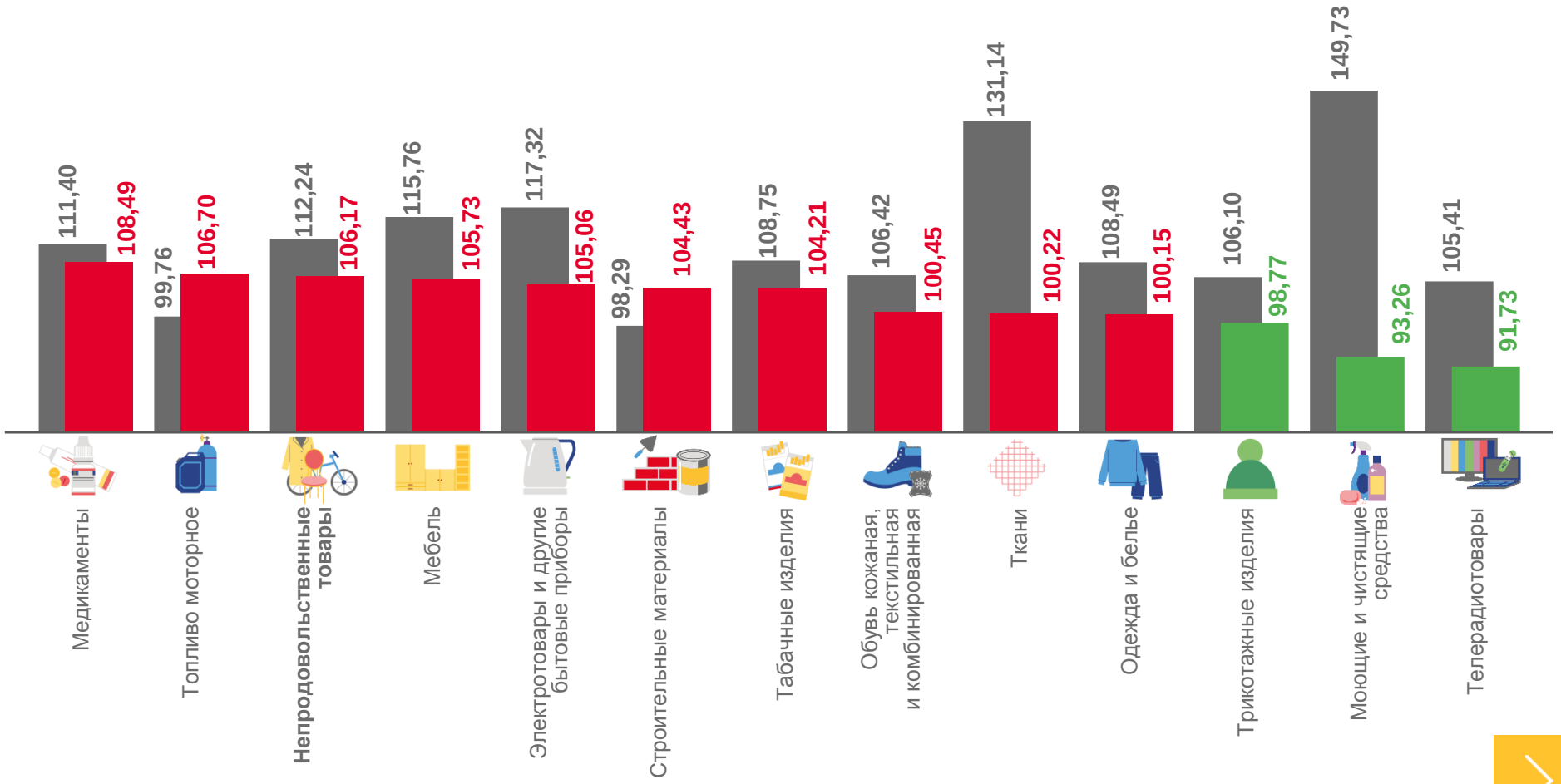

ИНДЕКСЫ ЦЕН И ТАРИФОВ НА УСЛУГИ

октябрь 2023 г. в % к предыдущему месяцу

Услуги 100,65

Банков 109,01

Пассажирского транспорта 107,77

Бытовые 99,93

Зарубежного Туризма 83,62

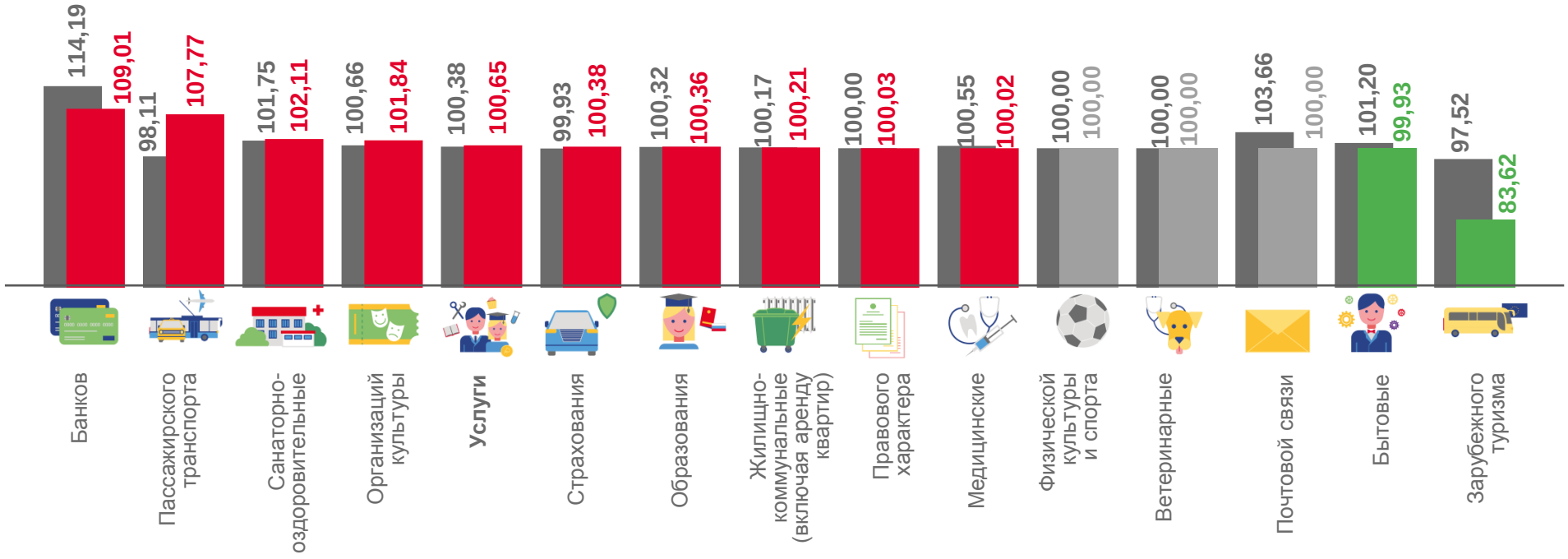

Октябрь 2022 г. к сентябрю 2022 г. Октябрь 2023 г. к сентябрю 2023 г.

СРЕДНИЕ ЦЕНЫ НА МЕДИЦИНСКИЕ УСЛУГИ

октябрь 2023 г., рублей

778,17 ₽
Первичный консультативный прием у врача специалиста, посещение

332,28 ₽
Общий анализ крови, анализ

10 839,94 ₽
Изготовление съемного протеза, протез

3 577,93 ₽
Пребывание пациента в круглосуточном стационаре, койко-день

296,44 ₽
Первичный консультативный осмотр больного у стоматолога, посещение

6 821,78 ₽
Изготовление коронки, шт,

1 277,46 ₽
Ультразвуковое исследование брюшной полости, исследование

1 702,84 ₽
Удаление зуба под местным обезболиванием, удаление

402,66 ₽
Лечебный массаж, сеанс

193,35 ₽
Физиотерапевтическое лечение, процедура

2 417,89 ₽
Лечение кариеса, пломба

ИНДЕКСЫ ЦЕН И ТАРИФОВ НА УСЛУГИ

октябрь 2023 г. в % к декабрю предыдущего года

Услуги	**104,13**
Зарубежного туризма	**164,78**
Банков	**125,01**
Пассажирского транспорта	**116,80**
Жилищно-коммунальные (включая аренду квартир)	**100,68**
Страхования	**98,27**

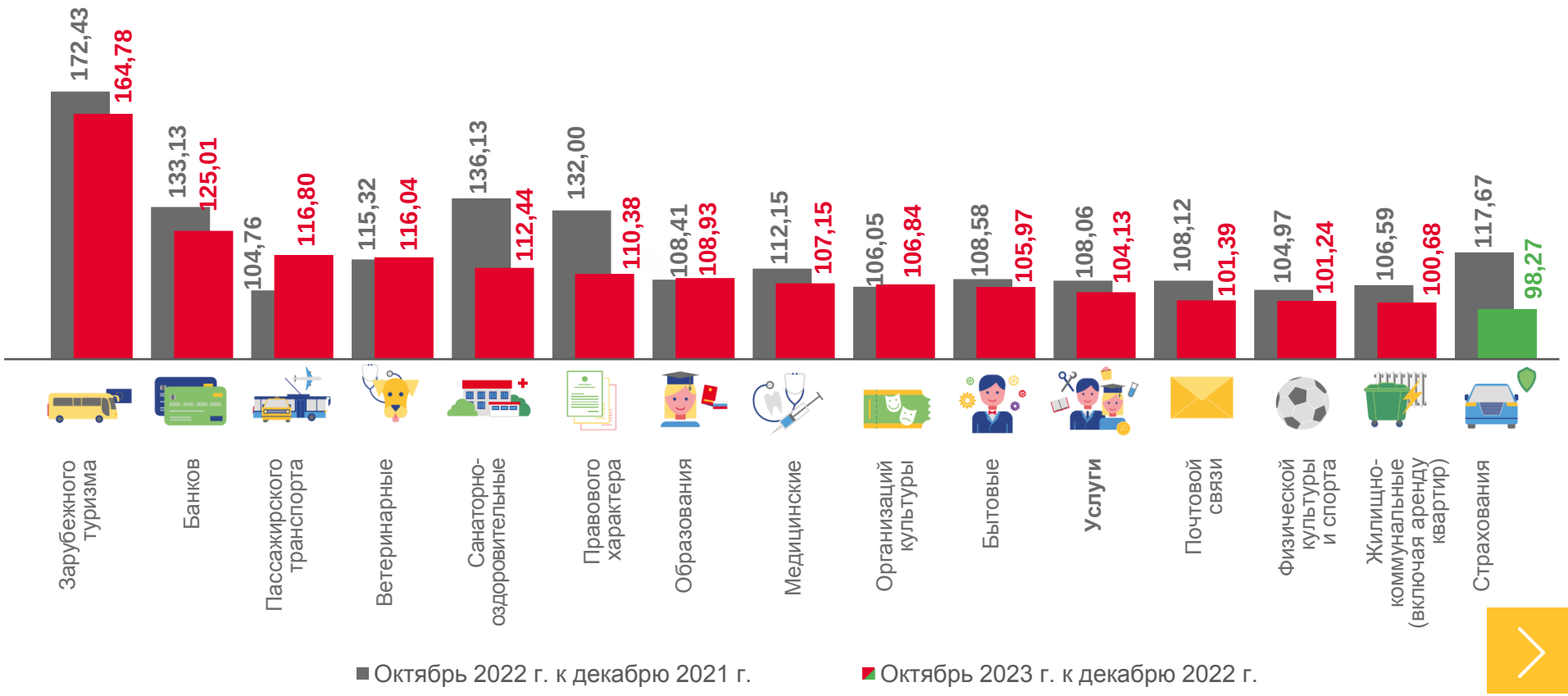

ИНДЕКСЫ ЦЕН И ТАРИФОВ НА ЖИЛИЩНО-КОММУНАЛЬНЫЕ УСЛУГИ

октябрь 2023 г. в % к декабрю предыдущего года

100,68 **Жилищные и коммунальные услуги** (включая аренду квартир)

108,99 Взносы на капитальный ремонт

107,36 Жилищные услуги

100,00 Газоснабжение
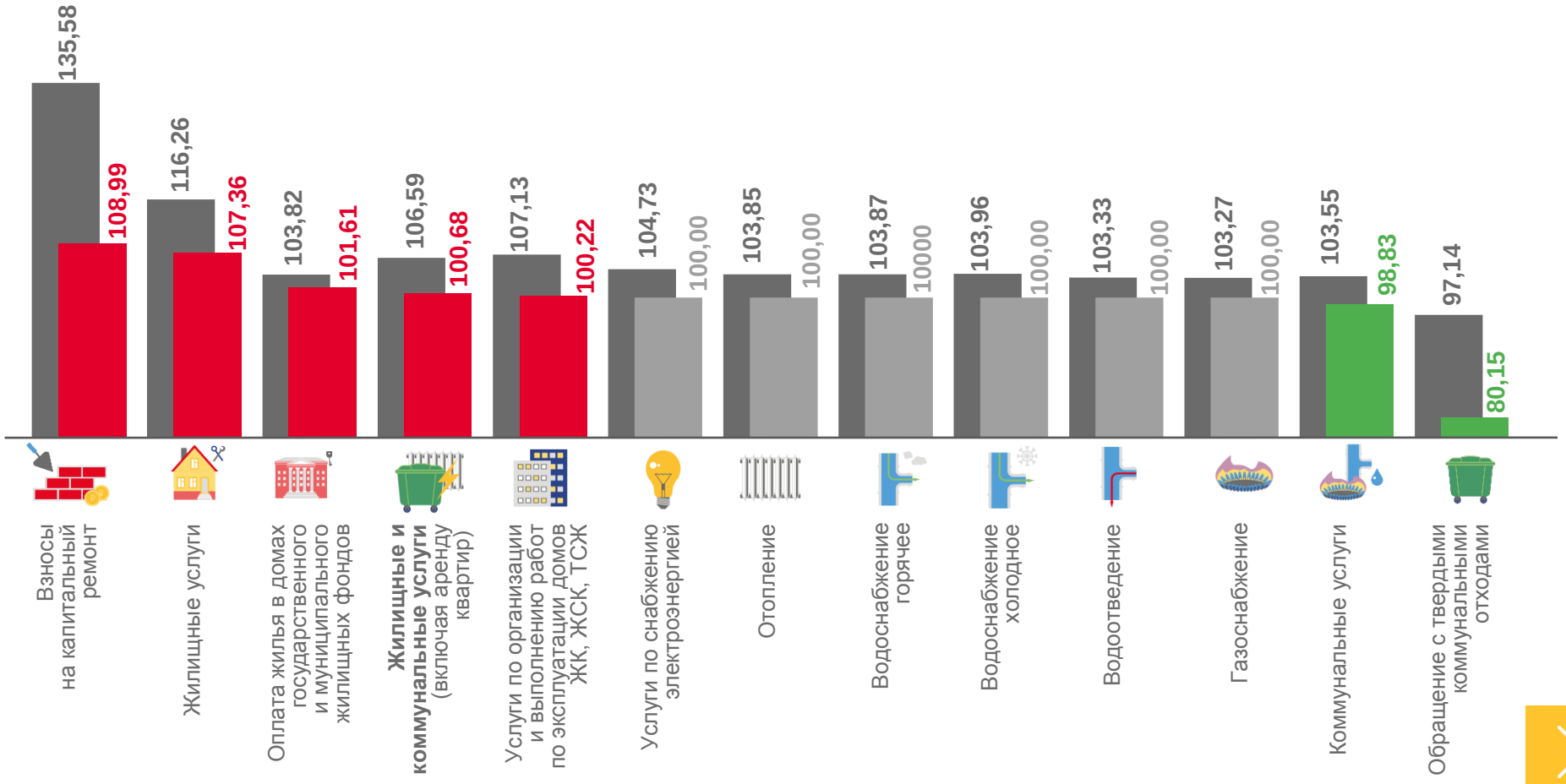
80,15 Обращение с твердыми коммунальными отходами